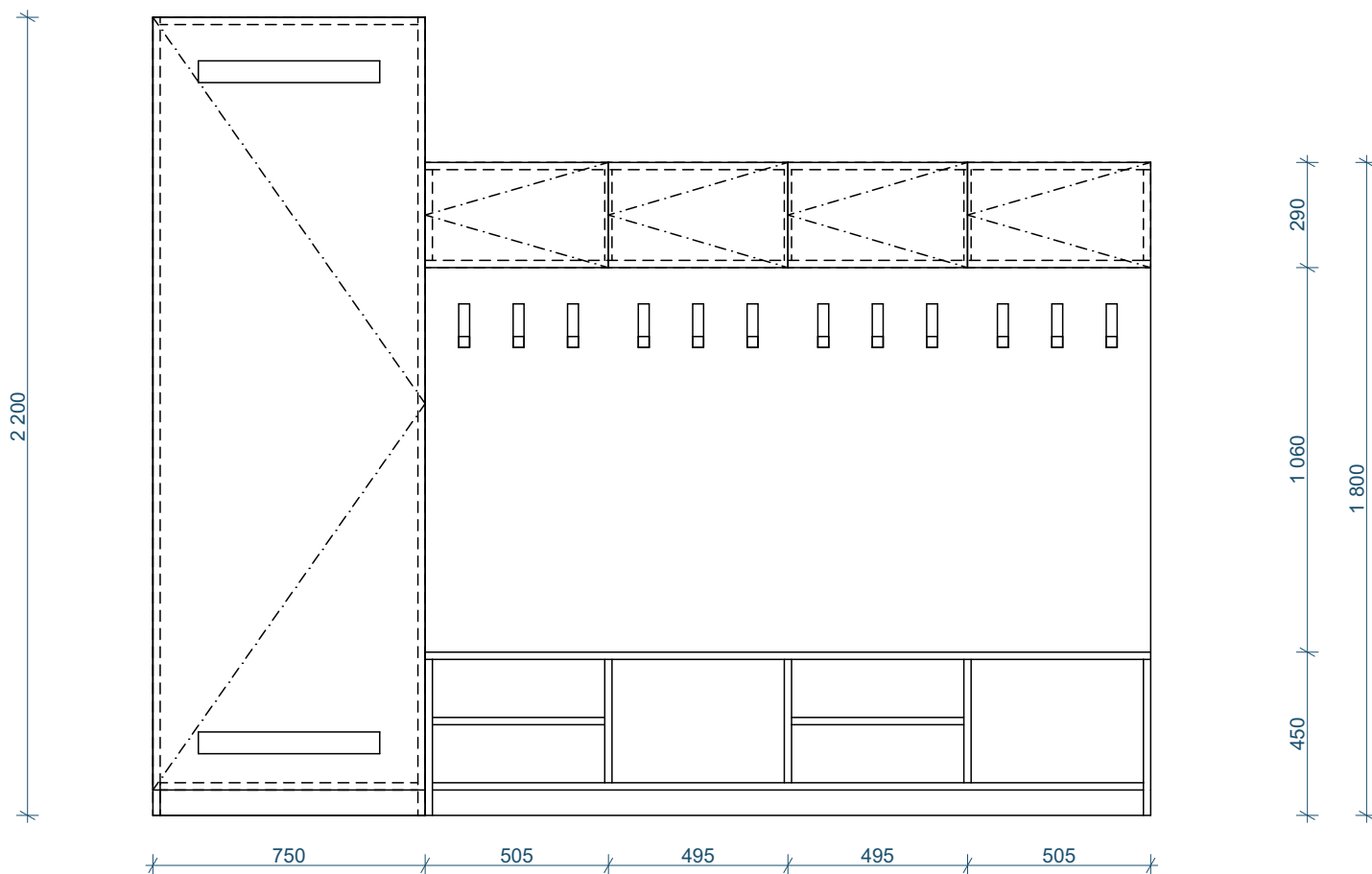



T1

čelní pohled



půdorys

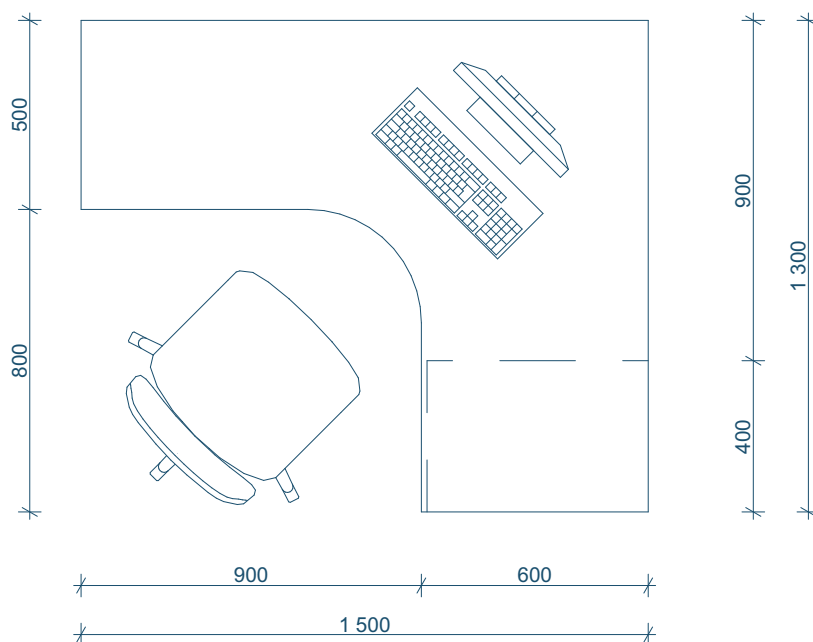
**Popis:**

Botník s věšáky a horními skříňkami. Vysoká část zakrývá plynový kotel, její dvířka jsou opatřena dole a nahoře ventilační mřížkou.

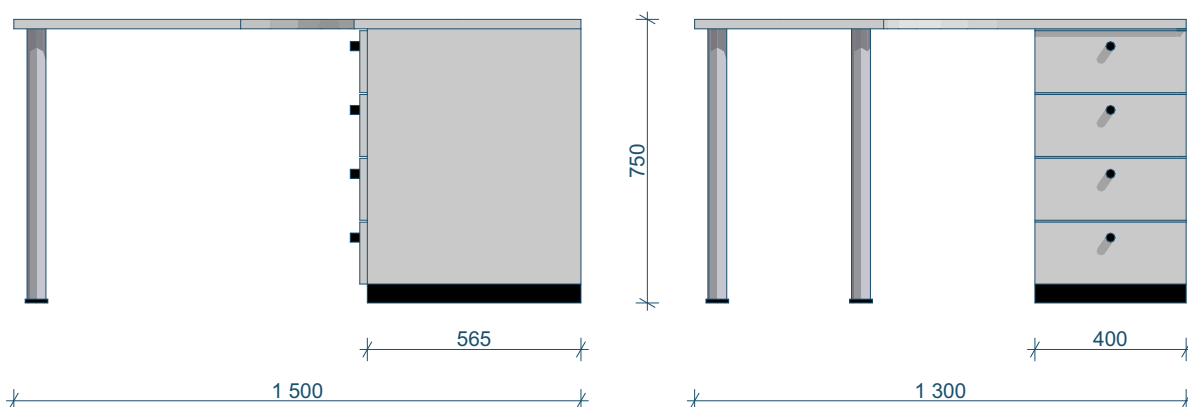
Materiál: Laminovaná dřevotříska. Dekor dle výběru investora/provozovatele. Tloušťka dílů korpusu 19 mm.

T2

půdorys



pohledy

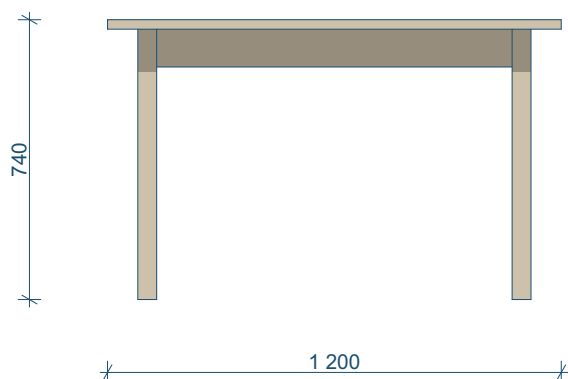


Popis:

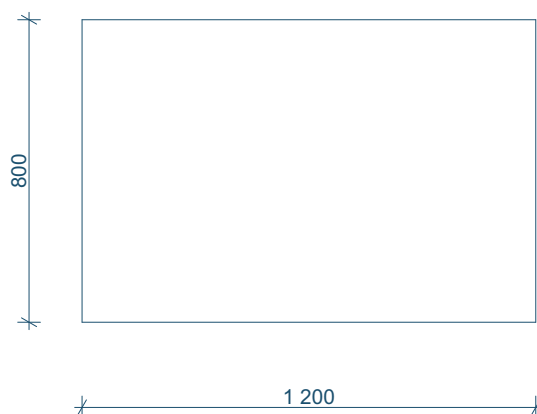
Pracovní stůl tvaru L se zaobleným vnitřním koutem pracovní desky. Pracovní deska bude z laminované dřevotřísky tl. 28 mm, dekor dle výběru investora/provozovatele. 4 zásuvky. Připravený otvor pro prostrčení kabeláže k PC příp. jiným zařízením. Součástí setu je i kancelářská židle na kolečkách s nastavitelnými opěrkami pro ruce i nastavitelnou hlavovou opěrkou.

T3

boční pohled



půdorys



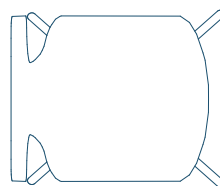
Popis:
obdélníkový stůl 800/1200 mm. Nohy a příčle z masivního dřeva, deska ve stejném dekoru jako u pracovního stolu.

T4

boční pohled



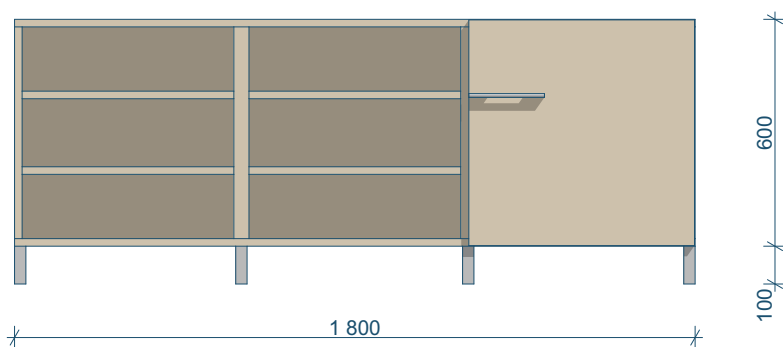
půdorys




Popis:
Židle ke klasickému stolu, ocelová konstrukce nohou, sedák a opěradlo z ohýbané překližky. **4 ks**

T5

čelní pohled



půdorys

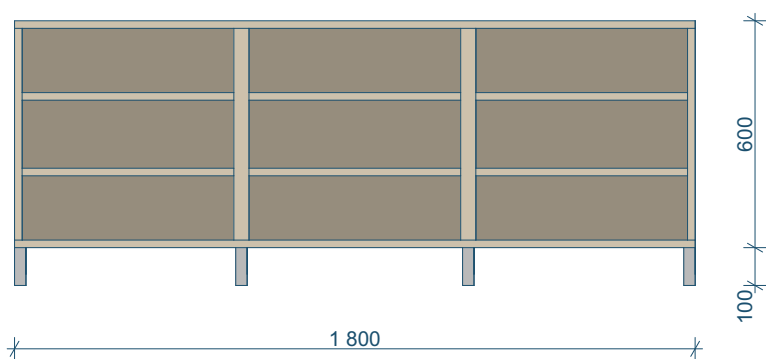


Popis:

Policová skříňka z laminované dřevotřísky, tl. desky korpusu 19 mm, dekor dle výběru investora/provozovatele. 1/3 bude opatřena dvířky s madlem.

T6

čelní pohled



půdorys



Popis:

Otevřená policová skříňka z laminované dřevotřísky, tl. desky korpusu 19 mm, dekor dle výběru investora/provozovatele.